



客家委員會
Hakka Affairs Council

Hakka 客語輸入法 Android版下載及操作說明

asusCLOUD 

中華民國 113年 9 月 27日



Android版
Hakka客語輸入法
下載安裝

下載Hakka客語輸入法(Android)

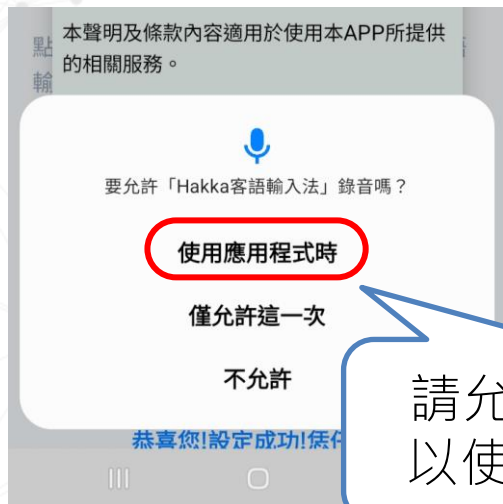
 在Play商店搜尋「Hakka客語輸入法」
或掃描右方QR code



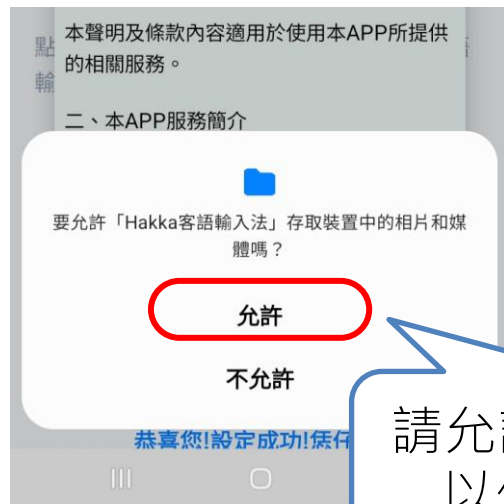
Android版的畫面可能依手機品牌而有所不同

Hakka客語輸入法初始設定

第一次開啟App，會要求您允許App錄音和存取相片



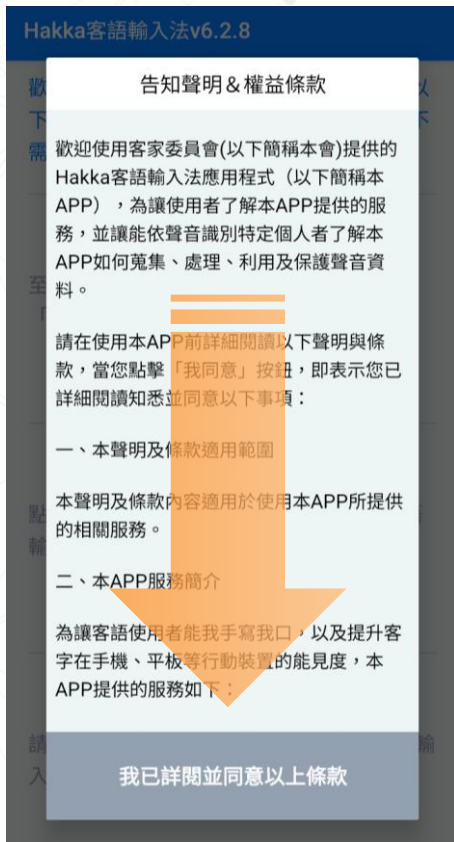
請允許App錄音
以使用語音輸入



請允許App存取照片
以使用文字轉圖

Android版的畫面可能依手機品牌而有所不同

Hakka客語輸入法初始設定



請閱讀告知聲明&權益條款

滑動到最底部，點選

我已詳閱並同意以上條款

請完整讀到最後
按鈕才可以點喔

Android版的畫面可能依手機品牌而有所不同

Hakka客語輸入法初始設定

Hakka客語輸入法v6.2.8

歡迎使用「Hakka客語輸入法」!鍵盤需照以下步驟設定才可以!只須設定一次日後不需要重新設定

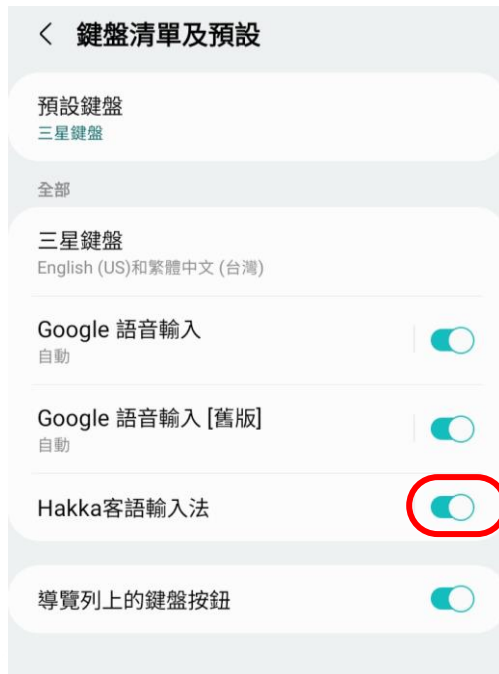
第一步：

至系統內「語言與輸入法」設定，將「Hakka客語輸入法」啟用

啟用輸入法「Hakka客語輸入法」



請點選**啟用輸入法「Hakka客語輸入法」**
將自動進到手機的輸入法設定
請將Hakka客語輸入法啟用



點選啟用

Android版的畫面可能依手機品牌而有所不同

Hakka客語輸入法初始設定

Hakka客語輸入法v6.2.8

歡迎使用「Hakka客語輸入法」!鍵盤需照以下步驟設定才可以使用!只須設定一次日後不需要重新設定

第一步：

至系統內「語言與輸入法」設定，將「Hakka客語輸入法」啟用

啟用輸入法「Hakka客語輸入法」

第二步：

點開輸入法清單，選擇輸入法「Hakka客語輸入法」

選擇「Hakka客語輸入法」



到這位就設定完成咧！
做得開始用Hakka客語輸入法來打字囉

回到Hakka客語輸入法的畫面
請點選選擇「Hakka客語輸入法」

Android版的畫面可能依手機品牌而有所不同

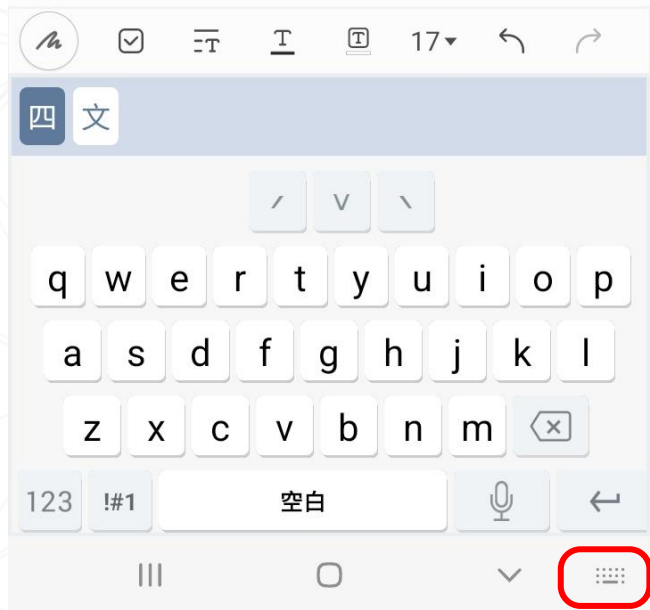


Android版

Hakka客語輸入法

切換其他輸入法

如何切換到其他輸入法



點選

點選右下角的鍵盤圖示



即可從選單切換到其他輸入法

Android版的畫面可能依手機品牌而有所不同

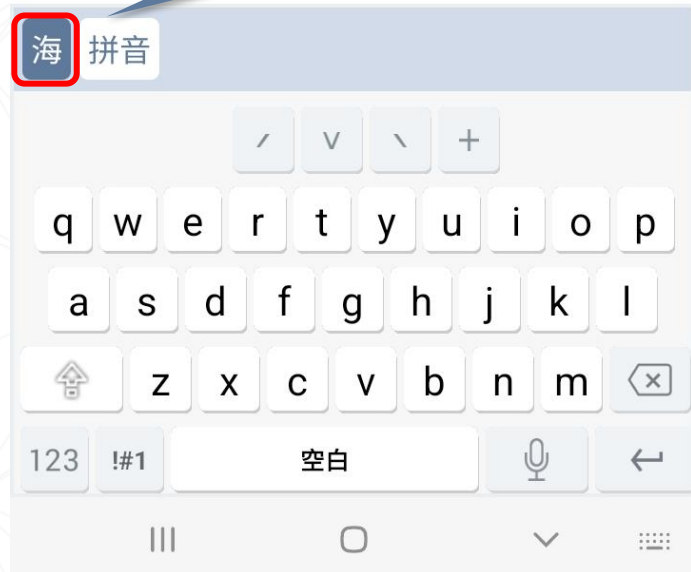


Android版
Hakka客語輸入法

切換腔調

如何切換腔調

切換



1

點選左上按鈕切換腔調

2

常用腔調會自動記憶



四縣腔



海陸腔



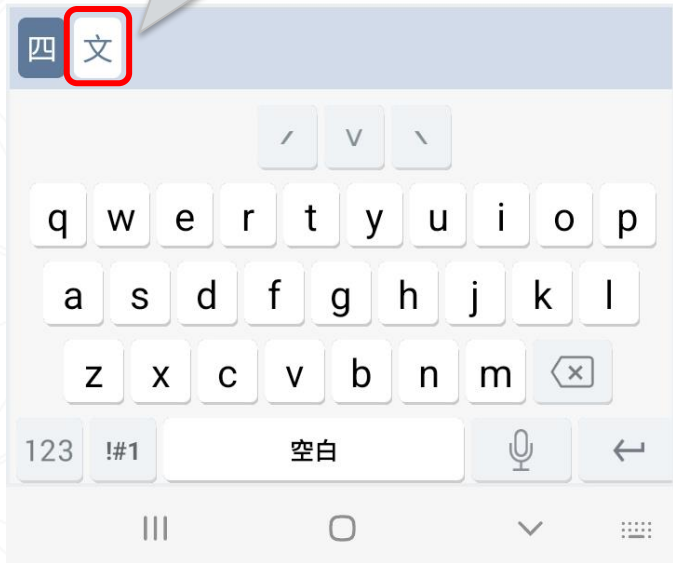
Android版

Hakka客語輸入法

切換輸出模式

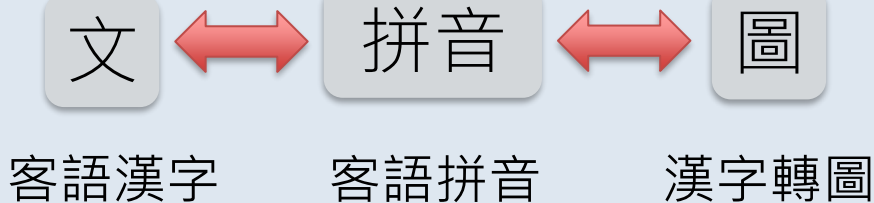
如何切換輸出模式

切換


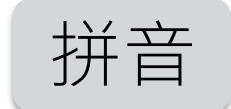



1 點選灰色按鈕切換模式

2 在三種模式間輪流切換



三種輸出模式的比較

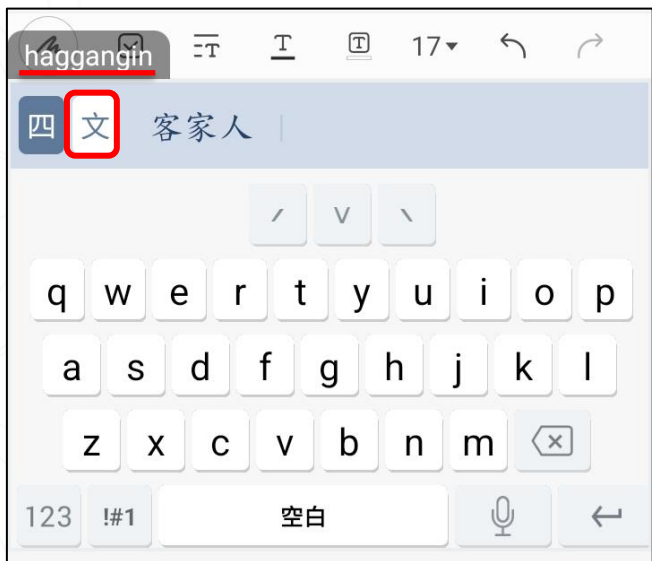
輸出模式	 客語漢字	 客語拼音	 漢字轉圖
候選詞	有	無	有
輸出文字	客語漢字	客語拼音	客語漢字轉為圖片
可否再編輯文字 (複製/貼上/修改)	可	可	不可



Android版
Hakka客語輸入法

輸入客語漢字

輸入客語漢字



文

在客語漢字輸出模式下
輸入拼音會出現候選的客語字詞

您也可以省略調型符號
同樣會列出符合的客語字詞您選擇

自動加註客語拼音



文

目前尚有部分客語漢字無法在手機上顯示
客語輸入法會自動加註客語拼音
(根據您選擇輸入的腔調加註)



Android版

Hakka客語輸入法

輸入客語拼音

拼音輸入



拼音

在客語拼音輸出模式下打字就會直接輸出拼音不會列出候選的客語漢字



Android版
Hakka客語輸入法

客語漢字轉圖

客語漢字轉圖



圖

在客語漢字轉圖輸出模式下
輸入文字並按下送出時
將會送出文字
並將您輸入的文字轉為圖片送出

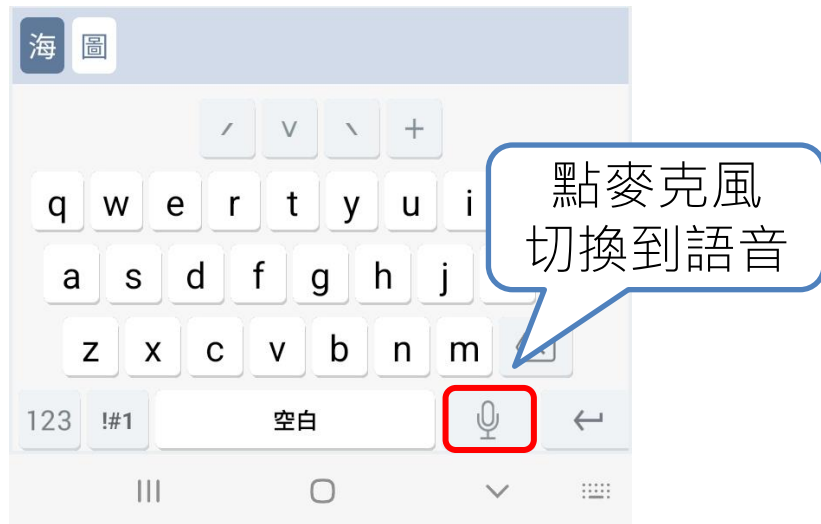
文字轉圖片後就**不可再編輯**

請注意，部分應用程式可能無法傳送圖片



Android版
Hakka客語輸入法
語音輸入

語音/鍵盤切換輸入方式



語音輸入

支援四縣/海陸

按住畫面中圓形的藍色麥克風圖示
即可開始語音輸入 (此時麥克風會轉為紅色)
放開即停止語音輸入

語音輸入功能需要連接網路才能使用

錄音



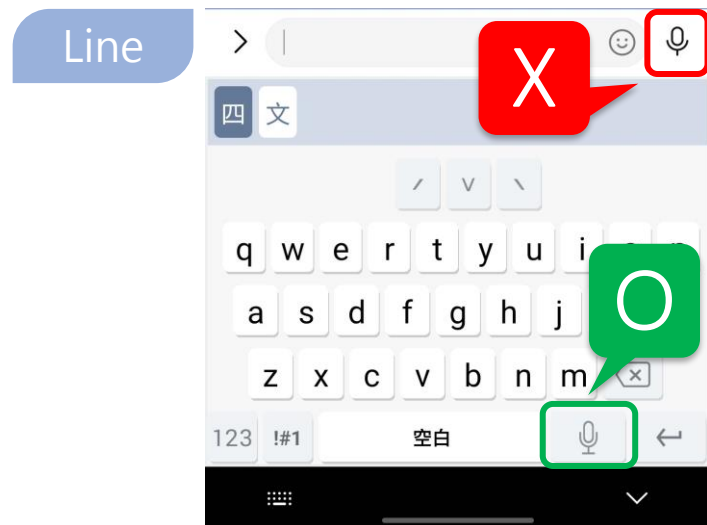
待機



語音輸入

請按客語輸入法的麥克風

如要使用語音輸入，請按Hakka客語輸入法內的麥克風圖示





若有任何問題或建議，歡迎透過以下管道回饋：
<https://speech.hakka.gov.tw/Feedback/Anonymous>
我們重視您的意見，期待提供更好的使用體驗。

Thank You